





Hilfen zu FIBS2

Einführendes Beispiel zum
Anlegen eines Fragebogens
-Step by Step-



fibs FORTBILDUNG IN BAYERISCHEN SCHULEN

Home Eigene Daten Logout

Willkommen Person 1 Organisation 1

Herzlich Willkommen im Benutzerbereich der Lehrgangsverwaltung für Lehrkräfte an bayerischen Schulen. Über diese Seite haben Sie Zugriff auf Ihre persönlichen Daten und weitere Funktionen.

Lehrgänge <ul style="list-style-type: none">Eigene LehrgängeLehrgangsverwaltungSucheSchlagworteLehrgangsstatistik	Benutzer <ul style="list-style-type: none">Eigene DatenBenutzerlisteSucheBenutzer neu erfassenGruppen verwalten	Anbieter & Schulen <ul style="list-style-type: none">Eigene OrganisationListe anzeigenLehrgangsorteTextbausteineBerichtswesen
Genehmigung <ul style="list-style-type: none">Beantragte Lehrgänge	Feedback <ul style="list-style-type: none">Vorlage bearbeiten / Seiten auswerten	Referenten <ul style="list-style-type: none">Eigene ReferentenSuchen und Erfassen

Mitteilungen

Keine neuen Mitteilungen



Vorlage bearbeiten

Vorlagenseite

Seite einer Vorlage

Ergebnisse einschränken

Nr.	Name der Seite	Global	Beginn Freigabe	Ende Freigabe	
1	Beispiele der möglichen Fragetypen	Ja	17.03.2020	30.03.2030	
1	Beispiel eines RLFB-Fragebogens	Nein	17.03.2020	21.03.2030	
1	Beispiel zum Titel der neuen Vorlage	Nein	02.04.2060	24.12.2020	
1	Person	Ja	03.04.2060	08.05.2021	
1	Lehrgang	Nein	03.04.2060	08.05.2021	

+ Seite hinzufügen

Einleitungstext

Fragebögen muss in allen Lehrgängen
gleich sein Global auswertbar Ja/Nein

Allgemeine Daten

Erläuterungstext

X ↶ ↷ ↺ ↻ ⌂ Ω

B **I** **U** **x** **x^e** **¶** **☰** **☷** **☱** **☲** **☳** **☴** **☵** **☶** **☷** **☸** **☹** **☺** **☻** **☼** **☽** **☿** **♁** **♂** **♀** **♃** **♄** **♅** **♆** **♇** **♈** **♉** **♊** **♋** **♌** **♍** **♎** **♏** **♐** **♑** **♒** **♓**

Liebe Kolleginnen und Kollegen,

es ist uns ein großes Anliegen, dass Sie sich bei uns wohl fühlen und Sie fachlich wie auch persönlich gestärkt in den Schulalltag zurückkehren. Damit wir die Qualität unseres Angebots sichern und weiterentwickeln können, möchten wir Ihnen mit dem vorliegenden Fragebogen die Möglichkeit zu einer Rückmeldung geben. Herzlichen Dank für Ihre Mithilfe!

Hinweis: Die Anonymität der Befragung ist gewährleistet.

Speichern Abbrechen



Neue Seite erfassen

Daten der Seite

Titel*

Beispielsfragebogen

Einleitungstext

Rich text editor toolbar with icons for undo, redo, bold, italic, underline, strikethrough, bulleted list, numbered list, link, unlink, and a style dropdown menu set to 'Normal'.

Dieser Fragebogen soll die **prinzipielle Vorgehensweise** beim Erstellen von Vorlagen für Fragebögen zeigen.

Dieser Fragebogen soll für die Präsenzlehrgänge Organisation im Jahr 2022 übergreifend statistisch auswertbar sein

Global



Im Lehrgang nicht änderbar

Daten zur Vorlage

Beginn Freigabe*

01.01.2022

Ende Freigabe*

31.12.2022

Sichtbar



Zeitraum der Sichtbarkeit

Speichern Abbrechen

































Vorlage bearbeiten

Vorlagenseite

Seite einer Vorlage

Ergebnisse einschränken

Nr.	Name der Seite	Global	Beginn Freigabe	Ende Freigabe	
1	Beispiele der möglichen Fragetypen	Ja	17.03.2020	30.03.2030	    
1	Beispiel eines RLFB-Fragebogens	Nein	17.03.2020	21.03.2030	    
1	Beispiel zum Titel der neuen Vorlage	Nein	02.04.2060	24.12.2020	    
1	Person	Ja	03.04.2060	08.05.2021	    
1	Lehrgang	Nein	03.04.2060	08.05.2021	    
1	Beispielsfragebogen	Ja	01.01.2022	31.12.2022	    

+ Seite hinzufügen

Einleitungstext

Allgemeine Daten

Erläuterungstext



Liebe Kolleginnen und Kollegen,

es ist uns ein großes Anliegen, dass Sie sich bei uns wohl fühlen und Sie fachlich wie auch



Seite der Vorlage bearbeiten

▲ Zurück zur Vorlage **Fragen bearbeiten** ▼ Veranstaltungsarten zuweisen

Daten der Seite

Titel*

Beispielsfragebogen

Einleitungstext

Rich text editor toolbar with icons for undo, redo, bold, italic, underline, strikethrough, bulleted list, numbered list, indent, outdent, link, unlink, and a format dropdown menu.

Dieser Fragebogen soll die **prinzipielle Vorgehensweise** beim Erstellen von Vorlagen für Fragebögen zeigen.

Dieser Fragebogen soll für die Präsenzlehrgänge Organisation im Jahr 2022 übergreifend statistisch auswertbar sein

Global

Daten zur Vorlage

Beginn Freigabe*

01.01.2022

Ende Freigabe*

31.12.2022

Sichtbar

Speichern Abbrechen

fibs FORTBILDUNG IN BAYERISCHEN SCHULEN

Seite bearbeiten

▲ Zurück zum Fragebogen

Liste aller Fragen

Keine Fragen vorhanden

+ Frage hinzufügen



Frage erfassen

Allgemeine Daten

Typ*

-- Fragetyp wählen --

Titel*

-- Fragetyp wählen --

Einfach-Auswahl

Mehrfachauswahl

Überschrift/Text

Textfeld (1-zeilig)

Textfeld (mehrzeilig)

Bewertung 6 Stufen + keine Meinung

Ja-/Nein-Frage

Diese Frage ist ein Beispiel für Einfach-Auswahl.

Details zu den möglichen Fragetypen entnehmen Sie bitte dem Selbstlernkurs
Lehrgangsverwaltung.

Speichern

Abbrechen



Frage bearbeiten

[▲ Zurück zur Seite](#)

Liste aller Antworten

Keine Antworten vorhanden

[+ Antwort hinzufügen](#)

Informationen zur Frage

Allgemeine Daten

Typ*
Einfach-Auswahl

Titel*

Diese Frage ist ein Beispiel für Einfach-Auswahl.

Details zu den möglichen Fragetypen entnehmen Sie bitte dem Selbstlernkurs
Lehrgangsverwaltung.

[Speichern](#) [Abbrechen](#)

fibs FORTBILDUNG IN BAYERISCHEN SCHULEN

Home Eigene Daten Logout

Seite bearbeiten





Zurück zum Fragebogen

Liste aller Fragen

Frage

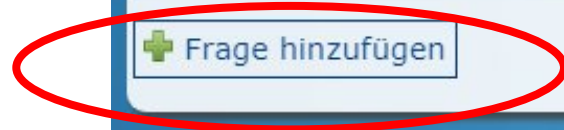
Liste aller Fragen der gewählten Seite

Ergebnisse einschränken

Nr.	Typ	Frage	
1	Einfach-Auswahl	<code><p>&nbsp;</p></code> <code><p>&nbsp;</p></code> <code><p>&nbsp;</p></code> <code><p>Diese Frage ist ein Beispiel für Einfach-Auswahl.</p></code> <code><p>Details zu den möglichen Fragetypen entnehmen Sie bitte dem Selbstlernkurs Lehrgangsverwaltung.</p></code>	   

+ Frage hinzufügen

Hier werden die Formatierungszeichen für die html-Formatierung mit Angezeigt. Sie können die Formatierungszeichen vermeiden, indem Sie auf Umlaute und Formatierungen verzichten. Änderungen sind nicht nötig





fibs FORTBILDUNG IN BAYERISCHEN SCHULEN

Home Eigene Daten Logout

Frage erfassen

Allgemeine Daten

Typ*
Bewertung 6 Stufen + keine Meinung

Titel*

Zweite Frage

Speichern **Abbrechen**



Frage bearbeiten

Zurück zur Seite

Informationen zur Frage

Allgemeine Daten

Typ*

Bewertung 6 Stufen + keine Meinung

Titel*

Zweite Frage

Speichern

Abbrechen














Seite bearbeiten


 Zurück zum Fragebogen

Liste aller Fragen

Frage

Liste aller Fragen der gewählten Seite

 Nr.	 Typ	 Frage	
1	Einfach-Auswahl	<p> </p> <p> </p> <p> </p> <p>Diese Frage ist ein Beispiel für Einfach-Auswahl.</p> <p>Details zu den möglichen Fragetypen entnehmen Sie bitte dem Selbstlernkurs Lehrgangsverwaltung.</p>	   
2	Bewertung 6 Stufen + keine Meinung	<p>Zweite Frage</p>	   

 Frage hinzufügen

Hier kann die
Reihenfolge der
Fragen geändert
werden.